



FERRO[®]

НОВИНКА

STILLO



BSL1



BSL2



BSL2A



BSL4



BSL4A



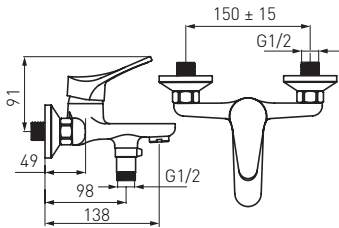
BSL5A



BSL7



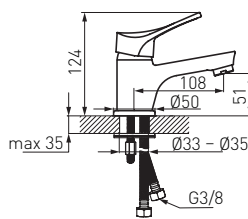
STILLO



BSL1

Смеситель для ванны настенный

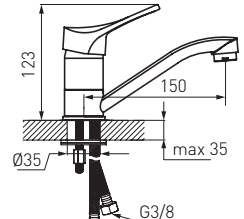
- керамический картридж
- керамический переключатель ванна/душ интегрированный с регулятором вытекания
- аэратор M24x1
- эксцентрический подвод G1/2
- межцентровое расстояние 150 ± 15 мм
- хром



BSL2

Смеситель для умывальника консольный

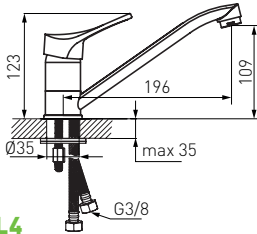
- керамический картридж
- монтаж на одно отверстие
- автоматическая сливная пробка
- аэратор M24x1
- гибкие подводы G 3/8 - M10x1
- хром



BSL2A

Смеситель для умывальника консольный с вращающимся изливом

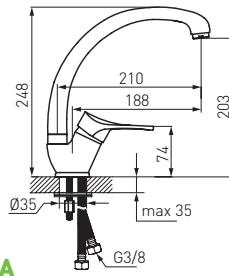
- керамический картридж
- монтаж на одно отверстие
- аэратор M24x1
- вращающийся излив 150 мм
- гибкие подводы G 3/8 - M10x1
- хром



BSL4

Смеситель для мойки консольный

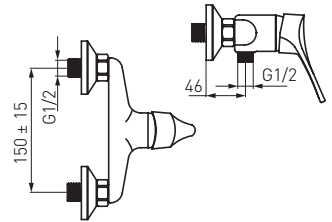
- керамический картридж
- монтаж на одно отверстие
- аэратор M24x1
- вращающийся излив 196 мм
- гибкие подводы G 3/8 - M10x1
- хром



BSL4A

Смеситель для мойки консольный асимметричный

- керамический картридж
- монтаж на одно отверстие
- аэратор M24x1
- вращающийся излив 210 мм
- гибкие подводы G 3/8 - M10x1
- хром



BSL7

Смеситель для душа настенный

- керамический картридж
- настенный монтаж
- эксцентрический подвод G1/2
- межцентровое расстояние 150 ± 15 мм
- подключение душа G1/2
- хром

BSL5

Смеситель для ванны настенный

- керамический картридж
- настенный монтаж
- керамический переключатель ванна/душ
- аэратор M24x1
- эксцентрический подвод G 1/2
- межцентровое расстояние 150 ± 15 мм
- вращающийся излив
- длина излива 353 мм
- хром

